

## INVALSI - CLASSI SECONDE - SCUOLA PRIMARIA - ANNO SCOLASTICO 2021/22

L'INVALSI restituisce alle scuole i dati delle rilevazioni sugli apprendimenti, mettendo a confronto i risultati delle singole classi e della scuola con le medie a livello nazionale e locale, macro-area o regione, e con quelli di classi e scuole frequentate da studenti comparabili dal punto di vista socio-economico.

Nella prima colonna è riportata la percentuale di risposte corrette delle singole classi e della scuola nel suo complesso al netto del *cheating*.

Nell'intento di fornire dati il più possibile reali, la percentuale di risposte corrette è riportata al netto del *cheating*, il cui valore è indicato nell'ultima colonna della tavola. Il *cheating* (letteralmente: *barare, imbrogliare*) è un fenomeno rilevato attraverso un controllo di tipo statistico sui dati e si riferisce a quei comportamenti "impropri" tenuti nel corso della somministrazione delle prove INVALSI. È stato, infatti, osservato come in alcuni casi, e secondo modi e forme differenti, gli studenti forniscano risposte corrette, non in virtù delle loro conoscenze, ma perché copiate da altri studenti o da libri e altre fonti (*student cheating*) o, persino, suggerite più o meno esplicitamente dai docenti (*teacher cheating*).

**Restituzione dati 2022** per l'Istituzione scolastica SAIC8BA00C. Scuola Primaria - Classi seconde.

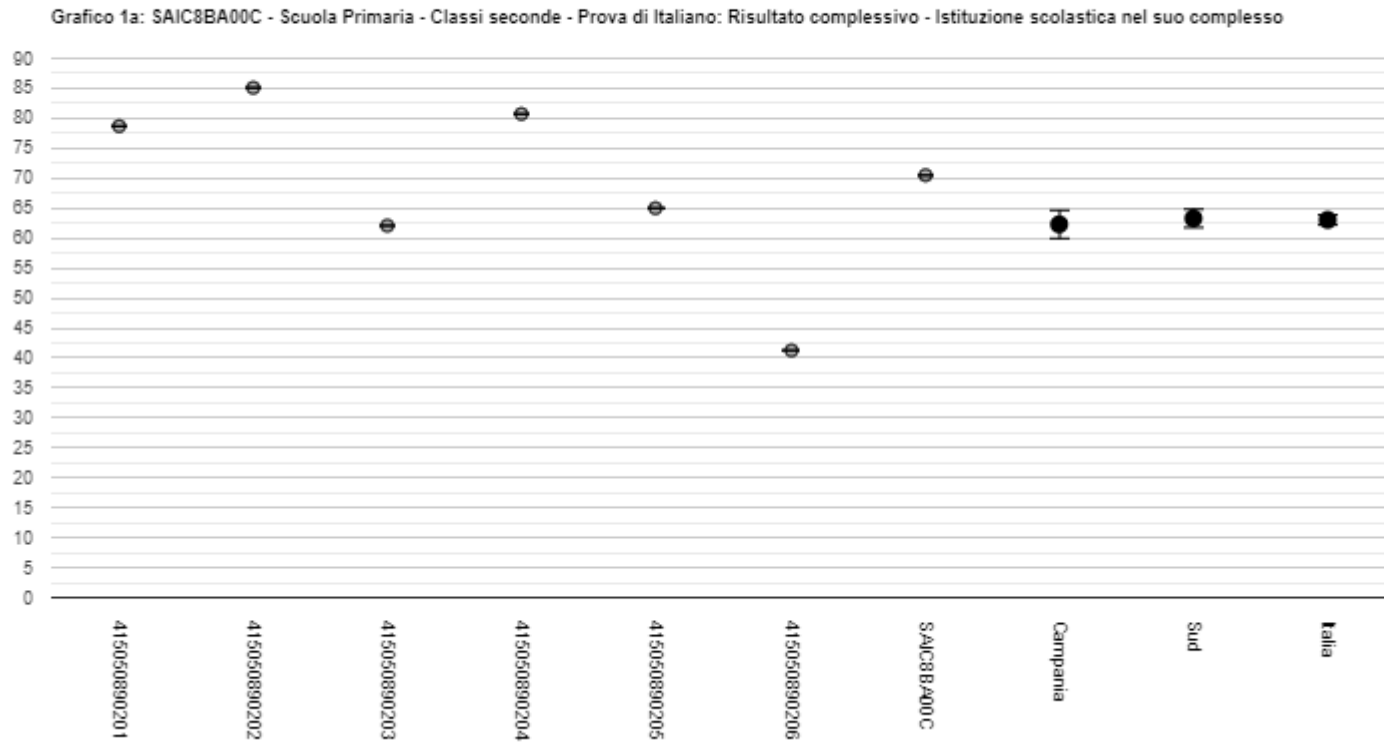
**Tavola 1A - Punteggi Italiano**

**Istituto nel suo complesso**

Classi/Istituto	Media del punteggio percentuale al netto del cheating (1a)	Percentuale di partecipazioni e alla prova di Italiano (1b)	Esiti degli studenti al netto del cheating nella stessa scala del rapporto nazionale (1d)	Punteggio Campania 62,3 (5)	Punteggio Sud 63,3 (5)	Punteggio Italia 63,0 (5)	Punteggio percentuale osservato (6)	Cheating in percentuale (7)
41505089020 1	78,7	95,2	239,7	significativamente superiore	significativamente superiore	significativamente superiore	81,0	2,9
41505089020 2	85,1	89,5	252,5	significativamente superiore	significativamente superiore	significativamente superiore	85,1	0,0
41505089020 3	62,1	88,9	194,9	non significativamente differente	non significativamente differente	significativamente inferiore	62,1	0,0
41505089020 4	80,7	100,0	236,3	significativamente superiore	significativamente superiore	significativamente superiore	80,8	0,1
41505089020 5	65,0	75,0	199,0	significativamente superiore	significativamente superiore	significativamente superiore	65,0	0,0

41505089020 6	41,3	100,0	159,9	significativamente inferiore	significativamente inferiore	significativamente inferiore	86,7	52,4
SAIC8BA00C	70,5	92,2	217,5	significativamente superiore	significativamente superiore	significativamente superiore	77,8	8,5

**In Italiano**, si riscontra che la media del punteggio dell'Istituto risulta significativamente SUPERIORE al punteggio della Campania, del Sud e dell'Italia.



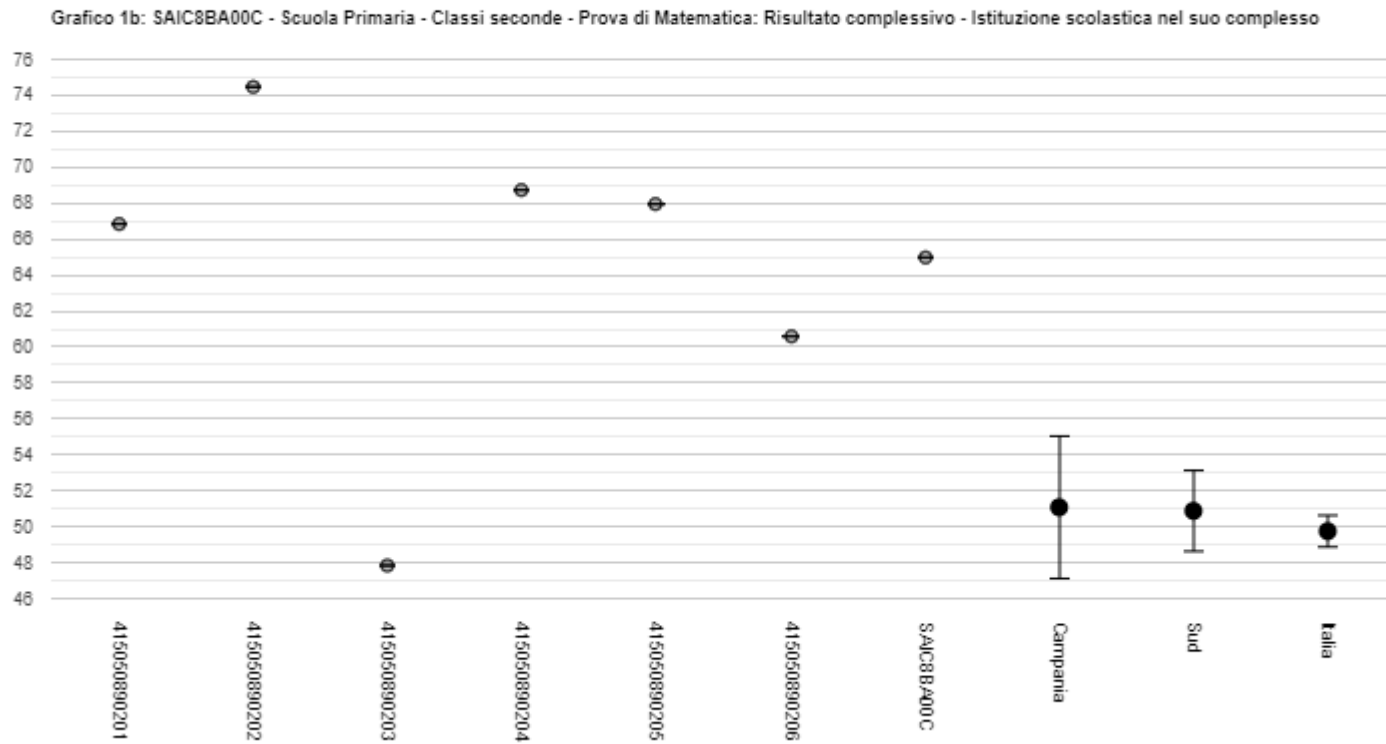
**Restituzione dati 2022** per l'Istituzione scolastica SAIC8BA00C. Scuola Primaria - Classi seconde.

**Tavola 1B - Punteggi Matematica**

**Istituto nel suo complesso**

Classi/Istituto	Media del punteggio percentuale al netto del cheating (1a)	Percentuale di partecipazioni e alla prova di Matematica (1b)	Esiti degli studenti al netto del cheating nella stessa scala del rapporto nazionale (1d)	Punteggio Campania 51,1 (5)	Punteggio Sud 50,9 (5)	Punteggio Italia 49,8 (5)	Punteggio percentuale osservato (6)	Cheating in percentuale (7)
41505089020 1	66,8	100,0	225,4	significativamente superiore	significativamente superiore	significativamente superiore	67,8	1,4
41505089020 2	74,5	94,7	241,8	significativamente superiore	significativamente superiore	significativamente superiore	76,5	2,6
41505089020 3	47,8	88,9	188,1	non significativamente differente	significativamente inferiore	significativamente inferiore	47,8	0,0
41505089020 4	68,7	92,0	227,4	significativamente superiore	significativamente superiore	significativamente superiore	76,6	10,3
41505089020 5	68,0	93,8	223,5	significativamente superiore	significativamente superiore	significativamente superiore	68,0	0,0
41505089020 6	60,6	93,8	214,6	significativamente superiore	significativamente superiore	significativamente superiore	62,8	3,6
<b>SAIC8BA00C</b>	<b>65,0</b>	93,9	221,3	<b>significativamente superiore</b>	<b>significativamente superiore</b>	<b>significativamente superiore</b>	67,5	3,4

**In Matematica** si riscontra che la media del punteggio dell'Istituto risulta significativamente SUPERIORE al punteggio della Campania, del Sud e dell'Italia.



➤ In conclusione sia in Italiano che in Matematica, le classi seconde della scuola primaria, risultano al di SOPRA della media nazionale.

Le tavole 2A e 3A, spostano l'attenzione dai risultati complessivi ottenuti nelle prove, agli esiti conseguiti in ciascuna delle parti o ambiti in cui sono suddivise rispettivamente le prove di italiano e di matematica e consentono, nello stesso tempo, un confronto con il dato medio nazionale.

Tali risultati sono forniti per le singole classi e per la scuola nel suo complesso.

Nell'ultima colonna di ciascuna tavola, infine, sono riportati i risultati complessivi della prova, già presenti nelle tavole dei punteggi generali.

Restituzione dati 2022 per l'Istituzione scolastica SAIC8BA00C. Scuola Primaria - Classi seconde.						
Tavola 2A - Parti della prova Italiano						
Istituzione scolastica nel suo complesso						
	Comprensione del testo		Esercizi linguistici		Prova complessiva	
Classi/Istituto	Punteggio medio	Punteggio Italia	Punteggio medio	Punteggio Italia	Punteggio medio	Punteggio Italia
415050890201	81,1	65,0	63,2	50,6	78,7	63,0
415050890202	88,7		61,8		85,1	
415050890203	63,0		56,3		62,1	
415050890204	83,0		65,9		80,7	
415050890205	71,8		20,8		65,0	
415050890206	42,3		34,2		41,3	
<b>SAIC8BA00C</b>	<b>73,1</b>				<b>53,4</b>	

Esaminando gli ambiti in cui sono divise le prove si nota che l'ambito della Comprensione del testo presenta un punteggio medio di 73,1 superiore al punteggio medio di 65 dell'Italia; nell'ambito degli esercizi linguistici presenta un punteggio medio di 53,4 superiore al punteggio medio di 50,6 dell'Italia.

- ✓ **Il punteggio medio complessivo è di 70,5 superiore a quello di 63 dell'Italia.**

Per fornire dati più significativi, i risultati della prova di matematica sono restituiti, con le stesse modalità rappresentative utilizzate nella tavola 2A

Restituzione dati 2022 per l'Istituzione scolastica SAIC8BA00C. Scuola Primaria - Classi seconde.										
Tavola 3A - Ambiti Matematica										
Istituzione scolastica nel suo complesso										
	Numeri		Dati e previsioni		Spazio e figure		Relazioni e funzioni (22)		Prova complessiva	
Classi/Istituto	Punteggio medio	Punteggio Italia	Punteggio medio	Punteggio Italia	Punteggio medio	Punteggio Italia	Punteggio medio	Punteggio Italia	Punteggio medio	Punteggio Italia
415050890201	74,2	48,9	72,8	45,3	59,3	57,0	42,3	38,5	66,8	49,8
415050890202	73,6		84,7		64,2		89,2		74,5	
415050890203	46,3		50,0		47,7		50,0		47,8	
415050890204	73,7		68,9		65,4		56,6		68,7	
415050890205	74,0		74,4		59,2		53,3		68,0	
415050890206	64,9		64,3		56,3		45,0		60,6	
SAIC8BA00C	68,5		69,6		59,2		56,2		65,0	

Esaminando gli ambiti in cui sono divise le prove si nota che l'ambito Numeri presenta un punteggio medio di 68,5 superiore al punteggio medio di 48,9 dell'Italia; l'ambito Dati e previsioni presenta un punteggio medio di 69,6 superiore al punteggio medio di 45,3 dell'Italia; l'ambito Spazio e figure presenta un punteggio medio di 59,2 superiore al punteggio medio di 57 dell'Italia; l'ambito Relazioni e funzioni presenta un punteggio medio di 56,2 superiore al punteggio medio di 38,5 dell'Italia.

Restituzione dati 2022 per l'Istituzione scolastica SAIC8BA00C. Scuola Primaria - Classi seconde.								
Tavola 3B - Dimensioni Matematica								
Istituzione scolastica nel suo complesso								
	Conoscere		Risolvere problemi		Argomentare		Prova complessiva	
Classi/Istituto	Punteggio medio	Punteggio Italia	Punteggio medio	Punteggio Italia	Punteggio medio	Punteggio Italia	Punteggio medio	Punteggio Italia
415050890201	62,6	53,6	70,5	44,0	82,2	46,8	66,8	49,8
415050890202	73,2		76,9		73,0		74,5	
415050890203	51,7		43,1		40,6		47,8	
415050890204	70,8		61,6		85,8		68,7	
415050890205	65,3		68,9		83,3		68,0	

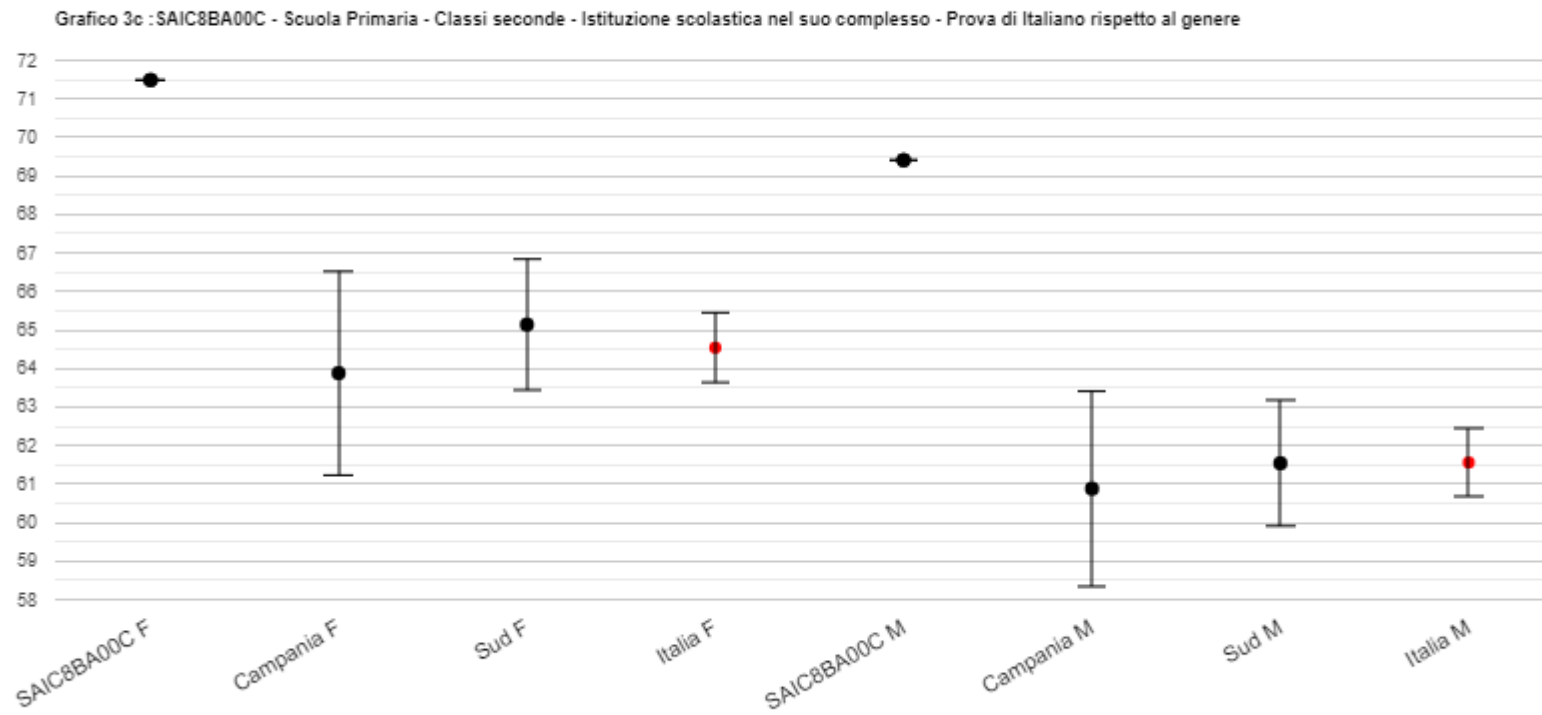
415050890206	57,4	59,3	90,0	60,6
SAIC8BA00C	64,2	63,8	76,5	65,0

Esaminando gli altri ambiti in cui sono divise le prove si nota che l'ambito del Conoscere presenta un punteggio medio di 64,2 superiore al punteggio medio di 53,6 dell'Italia; l'ambito del Risolvere problemi presenta un punteggio medio di 63,8 superiore al punteggio medio di 44 dell'Italia; l'ambito dell'Argomentare presenta un punteggio medio di 76,5 superiore al punteggio medio di 46,8 dell'Italia.

✓ *Il punteggio medio complessivo dell'AMBITO MATEMATICA e della DIMENSIONE MATEMATICA è di 65 superiore a quello di 49,8 dell'Italia.*

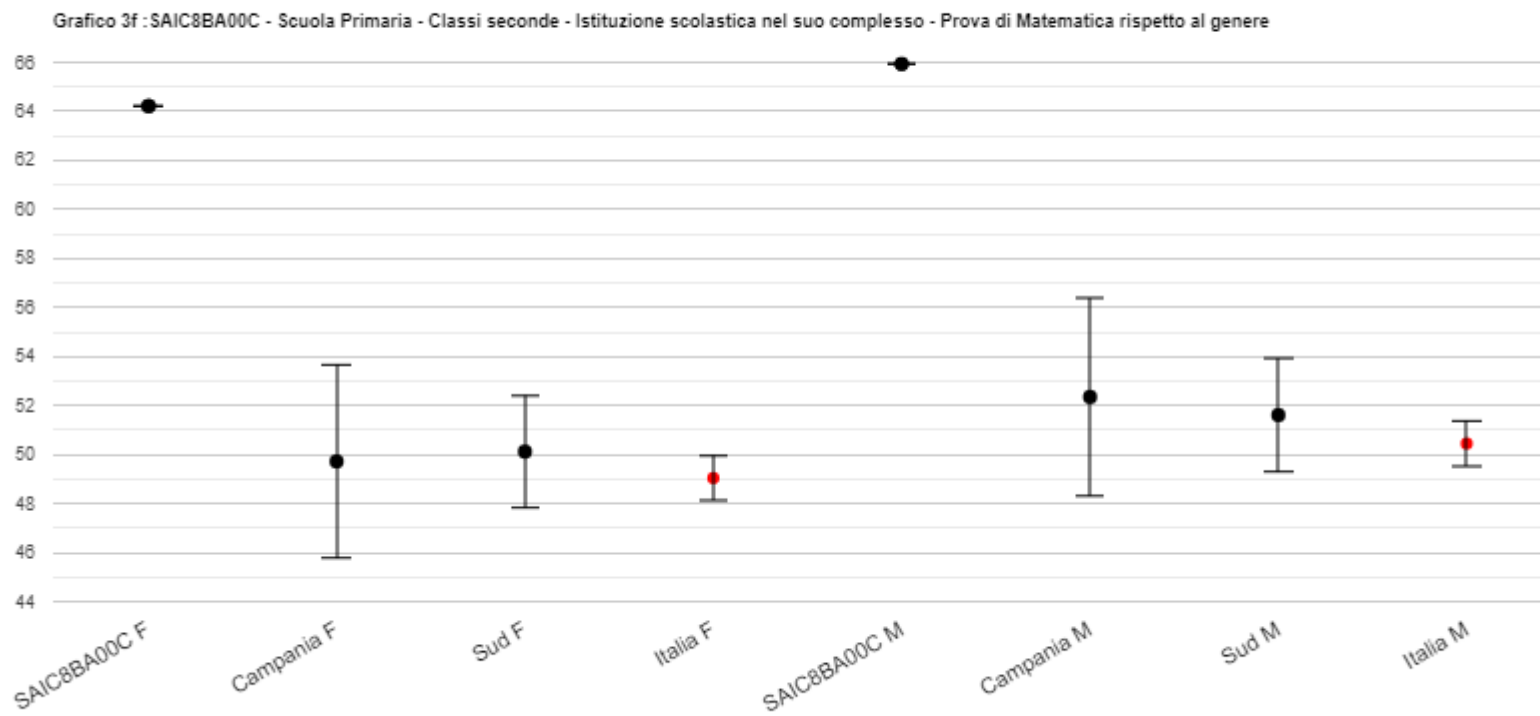
➤ **In conclusione sia in Italiano che in Matematica, nelle Classi Seconde della Scuola Primaria, sono stati rilevati punteggi medi più ALTI rispetto allo standard Nazionale.**

Confronto delle prove rispetto al genere:



➤ Per quanto riguarda la prova di Italiano rispetto al genere, dal grafico si nota che le femmine del nostro Istituto ottengono risultati migliori rispetto ai maschi.





➤ Per quanto riguarda la prova di Matematica rispetto al genere, dal grafico si nota che i maschi del nostro Istituto ottengono risultati migliori rispetto alle femmine.

Sulla base della media dei risultati nazionali, l'INVALSI ha definito cinque livelli di apprendimento: il livello 1 rappresenta il livello più basso, mentre il livello 5 il più alto. Si possono visualizzare due tavole, una per la prova di italiano e l'altra per la prova di matematica, che consentono di conoscere il numero di studenti di ogni singola classe per ciascuno dei livelli di apprendimento definiti.

Nell'intento di favorire il confronto anche con realtà esterne, sono riportate anche le distribuzioni percentuali complessive della scuola nei diversi livelli e quelle del campione della regione di appartenenza, della macro-area e dell'Italia.

-Livello 1 = studenti con risultati inferiori al 75% della media nazionale

-Livello 2 = tra il 75 e l'95% della media nazionale

-Livello 3 = tra l'95 e il 110% della media nazionale

-Livello 4 = tra il 110 e il 125% della media nazionale

-Livello 5 = oltre il 125% della media nazionale.

<b>Restituzione dati 2022 per l'Istituzione scolastica SAIC8BA00C. Scuola Primaria - Classi seconde.</b>					
<b>Tavola 4A - Italiano - Distribuzione degli studenti per categorie di punteggio (12a)</b>					
<b>Istituzione scolastica nel suo complesso</b>					
<b>Classi</b>	<b>Numero studenti categoria 1</b>	<b>Numero studenti categoria 2</b>	<b>Numero studenti categoria 3</b>	<b>Numero studenti categoria 4</b>	<b>Numero studenti categoria 5</b>
415050890201	1	1	2	5	11
415050890202	1	0	1	2	13
415050890203	6	0	3	2	5
415050890204	1	0	3	3	18
415050890205	2	1	4	1	4
415050890206	13	3	0	0	0
<b>Istituto/Dettaglio territoriale</b>	<b>Percentuale studenti categoria 1</b>	<b>Percentuale studenti categoria 2</b>	<b>Percentuale studenti categoria 3</b>	<b>Percentuale studenti categoria 4</b>	<b>Percentuale studenti categoria 5</b>
<b>SAIC8BA00C</b>	<b>22,6%</b>	<b>4,7%</b>	<b>12,3%</b>	<b>12,3%</b>	<b>48,1%</b>
Campania	29,4%	6,3%	20,8%	12,2%	31,3%
Sud	27,4%	6,9%	20,7%	12,2%	32,9%
Italia	27,8%	7,2%	19,1%	11,9%	34,1%

**In Italiano la più alta percentuale di alunni è presente nel livello 5.**

**Restituzione dati 2022 per l'Istituzione scolastica SAIC8BA00C. Scuola Primaria - Classi seconde.**

**Tavola 4B - Matematica - Distribuzione degli studenti per categorie di punteggio (12a)**

**Istituzione scolastica nel suo complesso**

Classi	Numero studenti categoria 1	Numero studenti categoria 2	Numero studenti categoria 3	Numero studenti categoria 4	Numero studenti categoria 5
415050890201	3	2	1	1	14
415050890202	0	1	0	1	16
415050890203	4	4	4	1	3
415050890204	0	0	2	4	17
415050890205	0	0	3	2	10
415050890206	1	1	3	3	7
Istituto/Dettaglio territoriale	Percentuale studenti categoria 1	Percentuale studenti categoria 2	Percentuale studenti categoria 3	Percentuale studenti categoria 4	Percentuale studenti categoria 5
<b>SAIC8BA00C</b>	<b>7,4%</b>	<b>7,4%</b>	<b>12,0%</b>	<b>11,1%</b>	<b>62,0%</b>
Campania	30,9%	18,7%	10,7%	10,1%	29,7%
Sud	29,7%	19,3%	11,3%	11,2%	28,6%
Italia	29,2%	20,7%	12,3%	11,4%	26,4%

**In Matematica, la più alta percentuale di alunni è presente nel livello 5.**

Di seguito si può osservare il confronto effettuato dall'INVALSI riguardo ai dati rilevati dal 2013-14 ad oggi.

<b>Restituzione dati 2022 per l'Istituzione scolastica SAIC8BA00C. Scuola Primaria - Classi seconde.</b>								
<b>Tavola 7A - Italiano - Andamento negli ultimi anni scolastici</b>								
<b>Istituzione scolastica nel suo complesso</b>								
Anno scolastico	Classi/Istituto	Media del punteggio percentuale al netto del cheating (1a)	Esiti degli studenti al netto del cheating nella stessa scala del rapporto nazionale (1d)	Punteggio Campania (5)	Punteggio Sud (5)	Punteggio Italia (5)	Punteggio percentuale osservato (6)	Cheating in percentuale (7)
2013-14	SAIC8BA00C	60,6	189,9	non significativamente differente	non significativamente differente	non significativamente differente	71,5	12,5
2014-15	SAIC8BA00C	53,3	181,6	non significativamente differente	non significativamente differente	significativamente inferiore	66,7	15,0
2015-16	SAIC8BA00C	48,3	198,1	non significativamente differente	non significativamente differente	non significativamente differente	48,8	0,9
2016-17	SAIC8BA00C	42,0	167,1	non significativamente differente	non significativamente differente	non significativamente differente	63,5	26,7
2017-18	SAIC8BA00C	53,6	199,2	significativamente superiore	significativamente superiore	significativamente superiore	67,6	15,5
<b>Dal 2018-19 il punteggio espresso su scala 200 per ogni materia è direttamente confrontabile con quello delle rilevazioni successive</b>								
2018-19	SAIC8BA00C	57,6	209,5	significativamente superiore	significativamente superiore	significativamente superiore	59,5	3,1
2020-21	SAIC8BA00C	62,1	224,0	significativamente superiore	significativamente superiore	significativamente superiore	78,3	17,5
2021-22	SAIC8BA00C	70,5	217,5	significativamente superiore	significativamente superiore	significativamente superiore	77,8	8,5

**Restituzione dati 2022 per l'Istituzione scolastica SAIC8BA00C. Scuola Primaria - Classi seconde.**

**Tavola 7B - Matematica - Andamento negli ultimi anni scolastici**

**Istituzione scolastica nel suo complesso**

Anno scolastico	Classi/Istituto	Media del punteggio percentuale al netto del cheating (1a)	Esiti degli studenti al netto del cheating nella stessa scala del rapporto nazionale (1d)	Punteggio Campania (5)	Punteggio Sud (5)	Punteggio Italia (5)	Punteggio percentuale osservato (6)	Cheating in percentuale (7)
2013-14	SAIC8BA00C	64,1	218,2	significativamente superiore	significativamente superiore	significativamente superiore	66,2	3,0
2014-15	SAIC8BA00C	52,7	181,4	non significativamente differente	non significativamente differente	significativamente inferiore	66,9	16,0
2015-16	SAIC8BA00C	56,1	207,0	non significativamente differente	significativamente superiore	significativamente superiore	57,1	1,7
2016-17	SAIC8BA00C	55,4	186,3	significativamente superiore	significativamente superiore	significativamente superiore	75,2	22,1
2017-18	SAIC8BA00C	58,4	219,1	significativamente superiore	significativamente superiore	significativamente superiore	70,8	13,8
<b>Dal 2018-19 il punteggio espresso su scala 200 per ogni materia è direttamente confrontabile con quello delle rilevazioni successive</b>								
2018-19	SAIC8BA00C	58,3	204,9	significativamente superiore	significativamente superiore	significativamente superiore	61,4	4,7
2020-21	SAIC8BA00C	53,5	206,2	significativamente superiore	significativamente superiore	significativamente superiore	69,0	17,5
2021-22	SAIC8BA00C	65,0	221,3	significativamente superiore	significativamente superiore	significativamente superiore	67,5	3,4

**➤ In conclusione nelle classi seconde della scuola primaria, in Italiano dall'anno scolastico 2017/18 ad oggi e in Matematica dall'anno scolastico 2015/16 ad oggi, sono rilevati punteggi più ALTI rispetto allo standard Nazionale.**